

PDF-Schritt-für-Schritt Anleitung



Gründau
die Gemeinde im Grünen



Schritt 1: Zugang und Registrierung im Online-Portal

Herzlich willkommen beim digitalen Antragsverfahren für Ihren Wasseranschluss in der Gemeinde Gründau. Um einen reibungslosen Ablauf zu gewährleisten, erfolgt die Beantragung über ein zentrales Netzbauportal.

Zuständigkeiten und Portalnutzung

Das Portal: Die Gemeinde Gründau nutzt für technische Trinkwasseranschlüsse das Online-Portal der EAM Netz GmbH.

Die Stadtwerke: Während die technische Abwicklung Ihres Trinkwasseranschlusses durch die **Stadtwerke Gelnhausen** erfolgt, dient das EAM-Portal als zentrale Plattform für die Datenerfassung und Registrierung.

Der Zugang: Um direkt zum Portal zu gelangen, nutzen Sie bitte den Link
https://domino01.eam.de/portal/portal.nsf/home_neubau.xsp

oder scannen Sie den abgebildeten **QR-Code** mit Ihrem Mobilgerät.



EAM Netz Ein Unternehmen der EAG Gruppe **SB Stadtwerke Biedenkopf** EnergieGesellschaft Frankenberg mbH **EGF** Maintal Werke **STADTWERKE GELNHAUSEN**

Willkommen auf dem Online-Portal der EAM Netz GmbH!

Wir heißen auch die Kunden der SWB Stadtwerke Biedenkopf GmbH, der EGF EnergieGesellschaft Frankenberg mbH, der Maintal-Werke GmbH und der Stadtwerke Gelnhausen willkommen.

Sie möchten einen Hausanschluss Strom, Gas oder Wasser (nach Verfügbarkeit) für Ihr Ein- oder Zweifamilienhaus beantragen?

Den Netzanschluss können Sie einfach und schnell über dieses Onlineportal beantragen. Bitte melden Sie sich hierzu mit Ihren Zugangsdaten an. Sollten Sie noch keine Zugangsdaten haben, registrieren Sie sich bitte.

Ablauf: Hausanschluss Strom / Gas / Wasser (nach Verfügbarkeit)

- 1. Beantragung des Hausanschlusses durch Sie**
Nach der Anmeldung mit Ihren Benutzerdaten wählen Sie die Schaltfläche "Antrag online erstellen" und "Neuer Netzanschluss Strom / Gas / Wasser (nach Verfügbarkeit)".
Bitte beachten Sie, dass im Bereich Strom nur Hausanschlüsse für 1- oder 2- Familienhäuser angemeldet werden können. Planen Sie einen Hausanschluss (Strom) mit einer elektrischen Anschlussleistung größer 30 kW sprechen Sie sich bitte unbedingt vorher mit Ihrem Installationsunternehmen ab.
Bitte fügen Sie der Anfrage für einen neuen Hausanschluss einen maßstabgerechten Lageplan mit eingezeichnetem Gebäudegrundriss bei.
- 2. Angebot für Ihren neuen Hausanschluss**
Nach Erhalt des Antrags unterbreiten wir Ihnen ein Angebot für den Netzanschluss. Die Grabenlänge auf dem Grundstück und die benötigte Leistung in Kilowatt (kW) sind die Angebotsgrundlage
- 3. Ihr Auftrag für den neuen Hausanschluss**
Damit wir den Anschluss rechtzeitig herstellen können, senden Sie uns bitte als Auftragsbestätigung beide Ausfertigungen des Netzanschlussvertrages unterschrieben zurück.
Spätestens mit Rechnungslegung erhalten Sie ein gegengezeichnetes Exemplar für Ihre Unterlagen
- 4. Ablauf der Herstellung des Hausanschlusses**
Nach Eingang Ihrer Auftragsbestätigung meldet sich unser Mitarbeiter oder ein von uns beauftragter Dienstleister bei Ihnen. Dieser vereinbart mit Ihnen in einem Gespräch die technische Ausführung sowie die Lage des Hausanschlusses.
- 5. Inbetriebnahme und Montage der Messeinrichtung/Zähler (Beantragung durch Ihr Elektroinstallationsunternehmen)**
Nach der Herstellung des Anschlusses und der Montage der Installationsanlage durch Ihr Installationsunternehmen beantragt dieses die Inbetriebnahme des Anschlusses und die Montage der Messeinrichtung.

Login für registrierte Benutzer

Benutzername (E-Mail Adresse)*

Passwort*

[Passwort vergessen?](#)

Noch nicht registriert?

Registrieren Sie sich jetzt und profitieren Sie von den erweiterten Funktionalitäten unseres Internetportals.

Ansprechpartner

Hier finden Sie Ihren Ansprechpartner im Netzgebiet der EAM Netz GmbH

- Für Fragen zur Bedienung
- Für Fragen zu einzelnen Vorgängen
- Für die Terminvereinbarung
- bei technischen Problemen mit dem Onlineportal
- Für Fragen zu Ihrer Registrierung

Welche Vorhaben können Sie hier beantragen?

Dieses Verfahren ist für alle Belange rund um Ihren Trinkwasserhausanschluss in Gründau vorgesehen:

- **Erstellung eines neuen Hausanschlusses**
- **Veränderung des bestehenden Hausanschlusses**
- **Verstärkung des bestehenden Hausanschlusses (=Reparatur)**
- **Abtrennung des bestehenden Hausanschlusses**
- **Erstellung eines Bauwasseranschlusses**
- **Fertigmeldung**

Ihr Weg zur Antragstellung

Registrierung: Wenn Sie das Portal zum ersten Mal nutzen, müssen Sie sich einmalig **registrieren**.

Anmeldung: Die Registrierung und der erste Login erfolgen über das EAM-Portal.

Weiterleitung: Nach der Anmeldung werden Sie automatisch in den Fachbereich „**Trinkwasser**“ der Stadtwerke Gelnhausen weitergeleitet, um Ihren spezifischen Antrag auszufüllen.



Registrieren Sie sich für erweiterte Möglichkeiten!

^ Allgemeine Angaben

Registrierung als*

Kunde x ▾

Als Kunde können Sie über das Portal

- einen Hausanschluss für Ihr Ein- oder Zweifamilienhaus bei uns anmelden.

Unsere aktuellen Informationen zum Datenschutz finden Sie [hier](#)

Anrede*

Anrede ▾

▼ Adresse und Kontaktdaten

▼ Passwort und Verifizierungscode

▼ Anlagen

▼ Datenschutz

Registrieren

Abbrechen



Schritt 2: Registrierung und persönliche Daten



EAM Netz [Informationen](#) [Bedienung](#)

Registrierung

Verlängern 39:14

Registrieren Sie sich für erweiterte Möglichkeiten!

Allgemeine Angaben

Registrierung als*

Als Kunde können Sie über das Portal
- einen Hausanschluss für Ihr Ein- oder Zweifamilienhaus
bei uns anmelden.
Unsere aktuellen Informationen zum Datenschutz finden Sie [hier](#)

Anrede*

Vorname* **Nachname***

Vorname **Nachname**

▼ Adresse und Kontaktdaten

▼ Passwort und Verifizierungscode

▼ Anlagen

▼ Datenschutz



Schritt 3: Registrierung und persönliche Daten



EAM Netz [Informationen](#) [Bedienung](#)

Registrierung

Registrieren Sie sich für erweiterte Möglichkeiten!

▼ Allgemeine Angaben

^ Adresse und Kontaktdaten

Straße*	<input type="text" value="Am Bürgerzentrum"/>	Hausnr.*	<input type="text" value="1"/>
PLZ*	<input type="text" value="63584"/>	Ort*	<input type="text" value="Gründau"/>
Ortsteil	<input type="text" value="Deutschland"/>	Land*	<input type="text" value="Deutschland"/>
Telefon ⓘ *	<input type="text"/>	Mobil ⓘ	<input type="text" value="Bitte hier die Mobilfunknummer oder im Feld 'Telefon'"/>
Telefax	<input type="text" value="Telefax"/>	E-Mail-Adresse ⓘ *	<input type="text"/>

▼ Passwort und Verifizierungscode

▼ Anlagen

▼ Datenschutz



Schritt 4: Adresse und Kontaktdaten hinterlegen



EAM Netz [Informationen](#) [Bedienung](#)

Registrierung

Registrieren Sie sich für erweiterte Möglichkeiten!

▼ Allgemeine Angaben

▼ Adresse und Kontaktdaten

▲ Passwort und Verifizierungscode

Folgende Passwort-Anforderungen sind zu beachten:

- das Passwort muss mindestens 8 Zeichen lang sein
- das Passwort darf maximal 25 Zeichen lang sein
- das Passwort muss mindestens einen Kleinbuchstaben enthalten
- das Passwort muss mindestens einen Großbuchstaben enthalten
- das Passwort muss mindestens eines der folgenden Sonderzeichen enthalten: ~ ! @ # \$ ^ & * - _

Die Groß-/Kleinschreibung ist zu beachten.

Passwort ⁱ * Passwort wiederholen*

✗ ▼ Anlagen ✗


▼ Datenschutz






Registrieren Abbrechen

Schritt 5: Passwort festlegen und Registrierung abschließen



Für die Erstellung Ihres Benutzerkontos sind aktuell **keine Uploads erforderlich**.
Lassen Sie dieses Feld leer.



EAM Netz   Antrag online erstellen  Ihre Anträge  Informationen  Bedienung

Willkommen beim Online-Portal der EAM Netz!

Sie möchten

- einen Hausanschluss Strom oder Gas für Ihr Ein- oder Zweifamilienhaus oder
- einen Hausanschluss/Änderung Wasser privat oder gewerblich (Bereich Gelnhausen, Linsengericht und Ronneburg) der Stadtwerke Gelnhausen oder beantragen?

Den Netzanschluss können Sie einfach und schnell über dieses Onlineportal beantragen. Bitte wählen Sie hierfür "Antrag online erstellen".

Ablauf: Hausanschluss Strom / Gas / Wasser (Bereich Stadtwerke Gelnhausen)

1. Beantragung des Hausanschlusses durch Sie

Nach der Anmeldung mit Ihren Benutzerdaten wählen Sie die Schaltfläche "Antrag online erstellen" und "Neuer Netzanschluss Strom / Gas / Wasser (Bereich Stadtwerke Gelnhausen)".

Bitte beachten Sie, dass im Bereich Strom nur Hausanschlüsse für 1- oder 2- Familienhäuser angemeldet werden können. Planen Sie einen Hausanschluss (Strom) mit einer elektrischen Anschlussleistung größer 30 kW sprechen Sie sich bitte unbedingt vorher mit Ihrem

Bitte fügen Sie der Anfrage für einen neuen Hausanschluss einen maßstabgerechten Lageplan mit eingezeichnetem Gebäudegrundriss bei.

2. Angebot für Ihren neuen Hausanschluss

Nach Erhalt des Antrags unterbreiten wir Ihnen ein Angebot für den Netzanschluss. Die Grabenlänge auf dem Grundstück und die benötigte Leistung in Kilowatt (kW) sind die Angebotsgrundlage

3. Ihr Auftrag für den neuen Hausanschluss

Damit wir den Anschluss rechtzeitig herstellen können, senden Sie uns bitte als Auftragsbestätigung beide Ausfertigungen des Netzanschlussvertrages unterschrieben zurück.

Spätestens mit Rechnungslegung erhalten Sie ein gegengezeichnetes Exemplar für Ihre Unterlagen

4. Ablauf der Herstellung des Hausanschlusses

Nach Eingang Ihrer Auftragsbestätigung meldet sich unser Mitarbeiter oder ein von uns beauftragter Dienstleister bei Ihnen. Dieser vereinbart mit Ihnen in einem Gespräch die technische Ausführung sowie die Lage des Hausanschlusses.

5. Inbetriebnahme und Montage der Messeinrichtung/Zähler (Beantragung durch Ihr Elektroinstallationsunternehmen)

Nach der Herstellung des Anschlusses und der Montage der Installationsanlage durch Ihr Installationsunternehmen beantragt dieses die Inbetriebnahme des Anschlusses und die Montage der Messeinrichtung.

Schritt 6: Übersicht und Start der Antragstellung



Um mit der Dateneingabe zu beginnen, klicken Sie oben in der grünen Menüleiste auf die Schaltfläche mit dem Stern: **„Antrag online erstellen“**



EAM Netz [Antrag online erstellen](#) [Ihre Anträge](#) [Informationen](#) [Bedienung](#) [Kontakt](#)

Neuen Antrag erstellen

[Verlängern](#) 37:29

Hinweis zur Auswahl des gewünschten Antrags

Bitte wählen Sie zunächst die **gewünschte Anschlussadresse (mindestens Ort/Gemeinde und Ortsteil)** aus und klicken Sie auf "**Adresse übernehmen**", damit die zur **Verfügung stehenden Antragsarten ermittelt** werden können. Anschließend können Sie aus den angezeigten Kategorien den gewünschten Antrag auswählen und über Klicken auf "Zum Antrag" mit der Erfassung beginnen.

Adresse: Gründau Lieblos, Am Bürgerzentrum. Mögliche Sparten: Wasser (SWG) [Andere Adresse auswählen](#)

▼ **Netzanschluss Wasser (Bereich Gelnhausen, Linsengericht und Ronneburg) der Stadtwerke Gelnhausen**



Schritt 7: Adresse prüfen und Netzanschluss Wasser auswählen





EAM Netz [Antrag online erstellen](#) [Ihre Anträge](#) [Informationen](#) [Bedienung](#) [Kontakt](#) 36:33

Neuen Antrag erstellen

Hinweis zur Auswahl des gewünschten Antrags
Bitte wählen Sie zunächst die **gewünschte Anschlussadresse (mindestens Ort/Gemeinde und Ortsteil)** aus und klicken Sie auf "**Adresse übernehmen**", damit die zur **Verfügung stehenden Antragsarten ermittelt** werden können. Anschließend können Sie aus den angezeigten Kategorien den gewünschten Antrag auswählen und über Klicken auf "Zum Antrag" mit der Erfassung beginnen.

Adresse: Gründau Lieblos, Am Bürgerzentrum. Mögliche Sparten: Wasser (SWG) [Andere Adresse auswählen](#)

↑ **Netzanschluss Wasser (Bereich Gelnhausen, Linsengericht und Ronneburg) der Stadtwerke Gelnhausen**

-  **Neuer Netzanschluss Wasser**
Hier können Sie Ihren Antrag für eine Erstellung, Änderung des Hauswasseranschlusses (privat oder gewerblich) oder eine Bauwasserherstellung einreichen. [Zum Antrag](#)
-  **Fertigmeldung Wasser**
Nach Abschluss der Installationsarbeiten muss die Fertigmeldung zur Installation des Hauswasserzählers vorliegen, danach erfolgt die Belieferung mit Wasser. [Zum Antrag](#)

Schritt 8: Adresse prüfen und Netzanschluss Wasser auswählen



Neuer Netzanschluss Wasser: Wählen Sie diese Option, wenn Sie einen Antrag für eine Neuerstellung, eine Änderung des Hauswasseranschlusses (privat oder gewerblich) oder eine Bauwasserherstellung einreichen möchten.

Fertigmeldung Wasser: Diese Option ist erst nach Abschluss der Installationsarbeiten relevant. Sie dient dazu, die Installation des Hauswasserzählers zu veranlassen, damit die Belieferung mit Wasser starten kann.



Schritt 9: Anschlussadresse (Bauort) erfassen

STADTWERKE GELNHAUSEN

Bedienung

Neuer Wasseranschluss

Verlängern 39:47

↑ Anschlussadresse (Bauort)

Ort/Gemeinde ⓘ *	Gründau x ▾	Ortsteil*	Lieblös x ▾
Straße ⓘ *	Am Bürgerzentrum x ▾	Hausnummer*	Hausnummer
Zusatz	Zusatz ▾		
Baugebiet	Baugebiet, wenn Straße/Hausnr. noch unbek	Flur / Flurstück ⓘ	Flur / Flurstück, wenn Straße/Hausnr. noch unb
Sparte	Wasser	Ihr Ansprechpartner	Technische Beratung zum Wasserhausanschluss Stadtwerke Gelnhausen GmbH Philipp-Reis-Straße 1-3, 63571 Gelnhausen Tel.: 06051 838-4763 Tel.: 06051 838-4764 Fax: 06051 838-4756 Mail: info@stadtwerke-gelnhausen.de

↓ Adressen

↓ Technische Details - Sparte 'Wasser'

↓ Dokumente zum Antrag

Als Entwurf speichern Eingaben prüfen >>



Sie haben nun die **allgemeine Registrierung** abgeschlossen und befinden sich im spezifischen Fachbereich „Trinkwasser“ der Stadtwerke Gelnhausen. Dies ist die eigentliche Erfassungsmaske für alle Belange rund um Ihren Trinkwasserhausanschluss in der Gemeinde Gründau.



STADTWERKE
GELNHAUSEN

Bedienung 36:49

Neuer Wasseranschluss

Verlängern

Anschlussadresse (Bauort)

Adressen

Antragsteller

Adressübernahme von: --bitte auswählen--

Anrede*: Frau und Herrn

Vorname*: Beispielvorname A Nachname*: Beispielnachname A

Vorname*: Beispielvorname B Nachname*: Beispielnachname B

Adresse in der Auswahl nicht gefunden.

Ort*: Gründau

Straße*: Am Bürgerzentrum [Lieblos] Hausnr.*: 1

Versenden des Netzanschlussangebotes an Kunde?: per Email (unverschlüsselt)

Telefon / Mobiltelefon*: [redacted] weitere Telefonnummer: weitere Telefonnummer

Telefax: Telefax E-Mail-Adresse: [redacted]

Grundstückseigentümer

Architekt/Baugesellschaft

Technische Details - Sparte 'Wasser'

Dokumente zum Antrag

Als Entwurf speichern Eingaben prüfen >>



Schritt 10: Adressdaten und Projektbeteiligte hinterlegen



Schritt 11: Technische Details der Sparte „Wasser“ präzisieren



- Erstellung eines neuen Hausanschlusses
- Veränderung des bestehenden Hausanschlusses
- Verstärkung des bestehenden Hausanschlusses (=Reparatur)
- Abtrennung des bestehenden Hausanschlusses
- Erstellung eines Bauwasseranschlusses

Die passende Zählergröße wählen:

Q3 4 = Standard-Hauswasserzähler für normale Anschlussgrößen.

Q3 10 = für deutlich höheren Dauerbedarf als beim Standardanschluss.

Q3 16 = noch höherer Dauerbedarf.

Verbundzähler = sinnvoll bei stark schwankenden Mengen, also sehr kleine und zeitweise sehr große Durchflüsse in derselben Anlage.

Großwasserzähler = für dauerhaft große Mengen.



Haben Sie Fragen zu Ihrem neuen Wasseranschluss?

Das Expertenteam der Stadtwerke Gelnhausen berät Sie gerne persönlich zu allen technischen Details und zum Ablauf Ihres Vorhabens in Gründau.

Technische Beratung: 06051 838-4763 oder 06051 838-4764

STADTWERKE
GELNHAUSEN

Bedienung

Neuer Wasseranschluss

Verlängern 35:19

Anschlussadresse (Bauort)

Adressen

Technische Details - Sparte 'Wasser'

Antragsart, Nutzung und Bauweise

Wichtiger Hinweis: Nach Maßgabe der Allgemeinen Versorgungsbedingungen für die Versorgung mit Wasser (AVBWasserV) wird der Antrag gestellt und mit dem Auftrag anerkannt.

Antragsart*

Nutzung*

Anzahl Kellergeschosse*

Anzahl weiterer Wohnvollgeschosse*

Anzahl weiterer Wohn-/Gewerbeeinheiten

Größe des Baugrundstücks in m²*

Erdgeschoss*

Weitere Angaben

Ausführender Installateur

Eingetragen in Installateurverzeichnis von

Art des gewünschten Zählers*

Lage des Wasserzählers*

Werkstoff Hausinstallation

Löschwasserbedarf (l/s)

Löschwasserbedarf (m³/h)

Gemäß DVGW Arbeitsblatt W 405

Installateurnummer

Spitzendurchfluss an der Hauptabsperrvorrichtung (l/s)

Alternative Wassernutzung*

Löschwasserbedarf (l/min)

Löschwasserbedarf (bar)

Anmerkungen

Dokumente zum Antrag

Als Entwurf speichern Eingaben prüfen >>



Schritt 12: Dokumente zum Antrag hochladen



Hinweise zum Hochladen Ihrer Unterlagen

Bitte laden Sie Ihre Unterlagen ausschließlich als PDF-Dateien hoch. Andere Dateiformate, Fotos oder Handyaufnahmen können nicht bearbeitet werden.

Scans müssen gut lesbar sein; empfohlen sind mindestens 300 dpi. Pläne mit farblichen Markierungen laden Sie bitte **in Farbe** hoch.

Benennen Sie die Dateien bitte einheitlich nach diesem Muster:
Beispiel: 2026_03_10_Hauptstrasse_45_Lageplan.pdf

Fehlende, unvollständige oder schlecht lesbare Unterlagen werden über das Portal oder per E-Mail nachgefordert.

Die fachliche Prüfung beginnt erst, wenn alle Unterlagen vollständig und prüffähig vorliegen.

The screenshot shows the 'Neuer Wasseranschluss' (New Water Connection) application form. The form is divided into several sections: 'Anschlussadresse (Bauort)', 'Adressen', 'Technische Details - Sparte 'Wasser'', and 'Dokumente zum Antrag'. The 'Dokumente zum Antrag' section is highlighted in blue and contains a list of required documents with 'Auswählen ...' buttons next to each. The documents listed are: 'Amtl. Lageplan', 'Lageplan M 1:1000', 'Schnittdarstellung Gebäude', 'Grundbuchauszug zur Grundstücksfläche', 'Angaben zum Hausanschlussraum', 'Kellergrundriss M 1:100', 'Sonstige Dokumente', and 'Sonstige Dokumente'. At the bottom of the form, there are buttons for 'Als Entwurf speichern' and 'Eingaben prüfen >>'. The top of the page shows the 'STADTWERKE GELNHAUSEN' logo, a navigation menu with 'Bedienung', and a timer showing '32:31'.



Haben Sie Fragen zu Ihrem neuen Wasseranschluss?

Das Expertenteam der Stadtwerke Gelnhausen berät Sie gerne persönlich zu allen technischen Details und zum Ablauf Ihres Vorhabens in Gründau.

Technische Beratung: 06051 838-4763 oder 06051 838-4764



Schritt 13: Antrag senden



Nach dem Klick auf „Einreichen“
ist Ihr digitaler Antragsprozess
abgeschlossen

STADTWERKE
GELNHAUSEN

Bedienung

Neuer Wasseranschluss

Verlängern 39:26

^ Anschlussadresse (Bauort)


Ort/Gemeinde ⓘ *	Gründau	Ortsteil*	Lieblös
Straße ⓘ *	Am Bürgerzentrum	Hausnummer*	1
Zusatz			
Baugebiet		Flur / Flurstück ⓘ	
Sparte*	Wasser	Ihr Ansprechpartner	Technische Beratung zum Wasserhausanschluss Stadtwerke Gelnhausen GmbH Philipp-Reis-Straße 1-3, 63571 Gelnhausen Tel.: 06051 838-4763 Tel.: 06051 838-4764 Fax: 06051 838-4756 Mail: info@Stadtwerke-Gelnhausen.de

▼ Adressen

▼ Technische Details - Sparte 'Wasser'

▼ Dokumente zum Antrag

Drucken Bearbeiten **Einreichen** Löschen



Anmeldung erfolgreich übermittelt

Ihre Anmeldung wurde erfolgreich übermittelt und wird bei uns unter der folgenden Auftragsnummer geführt: 26-479961A

BRAUCHEN SIE AUCH STROM?
Übernehmen Sie Ihren Daten aus dem eingereichten Antrag für einen Wasseranschluss und sparen Sie sich unnötiges Tippen. Klicken Sie [hier](#), um jetzt Ihren Antrag für einen Strom-Anschluss zu erstellen. Oder schließen Sie diese Dialogbox und klicken Sie auf die Schaltfläche "Antrag für Netzanschluss Strom erstellen".
Sie können dieses auch zu einem späteren Zeitpunkt erledigen, indem Sie sich wieder in das Portal einloggen und den Wasserantrag öffnen.

OK



Schritt 14: Antragsverwaltung und Status-Check

Wichtiger Hinweis: Es wird keine automatische Bestätigung per E-Mail verschickt. Das EAM-Portal ist Ihr zentrales Kontrollzentrum für den gesamten weiteren Prozess.

Ihre Möglichkeiten im Menü „Ihre Anträge“:

Antrag abrufen: Loggen Sie sich jederzeit ein, um den aktuellen Bearbeitungsstatus Ihres Vorhabens einzusehen.

Drucken & Sichern: Über das PDF-Symbol in der Spalte „Aktion“ können Sie Ihren Antrag als Beleg für Ihre Unterlagen herunterladen oder ausdrucken.

Fertigmelden: Nach Abschluss der Installationsarbeiten durch den Fachbetrieb wird über diesen Bereich auch die „Fertigmeldung“ ausgelöst, um die Zählermontage und Wasserbelieferung zu veranlassen



EAM Netz [Antrag online erstellen](#) **Ihre Anträge** [Informationen](#) [Bedienung](#)

Willkommen beim Online-Portal der Stadtwerke Gelnhausen

Sie möchten

- einen Hausanschluss Strom oder Gas für Ihr
- einen Hausanschluss/Änderung Wasser privat oder gewerblich (Bereich Gelnhausen, Linsengericht) beantragen?

Den Netzanschluss können Sie einfach und schnell über dieses Onlineportal beantragen. Bitte wählen Sie hierfür "Antrag online erstellen".

Ablauf: Hausanschluss Strom / Gas / Wasser (Bereich Stadtwerke Gelnhausen)

1. Beantragung des Hausanschlusses durch Sie

Nach der Anmeldung mit Ihren Benutzerdaten wählen Sie die Schaltfläche "Antrag online erstellen" und "Neuer Netzanschluss".

Bitte beachten Sie, dass im Bereich Strom nur Hausanschlüsse für 1- oder 2- Familienhäuser angemeldet werden können.

EAM Netz [Antrag online erstellen](#) **Ihre Anträge** [Informationen](#) [Bedienung](#) [Kontakt](#)

Ihre übermittelten Anträge [Verlängern](#) **39:33**

Aktuelles Jahr und Vorjahr * für Suchvariationen [suchen](#) [X](#)

Antragsnr. ↓↑	Meldungsnummer ↓↑	Anschlussort ↓↑	Straße/Baugebiet ↓↑	Antragsart ↓↑	Anschl. abmelden	Sparte ↓↑	Auftraggeber
26-479961A	Meldungsnummer nicht vergeben	Gründau-Lieblos	Am Bürgerzentrum 1	Netzanschluss		Wasser	
26-476102A	Meldungsnummer nicht vergeben	Gründau-Lieblos	Am Bürgerzentrum 1	Netzanschluss		Wasser	

Ende der Anleitung